

Nye undersøgelser vedrørende medlemmer af kriminelle grupperinger

Dansk kriminalistforening

27. september 2018



JUSTITSMINISTERIET

Aftale om Bandepakke III – Bander bag tremmer



”Justitsministeriets Forskningskontor gennemfører en undersøgelse af de personer, der indgår i rocker- og bande grupperinger, herunder deres etnicitet og statsborgerskab. Undersøgelsen skal samtidig belyse de samfundsøkonomiske omkostninger, der inden for udvalgte områder følger af rocker- og bandekriminaliteten.”



4 delundersøgelser

1. Karakteristika ved medlemmer af kriminelle grupperinger.
2. Karakteristika ved kort- og langtidsregistrerede medlemmer af kriminelle grupperinger.
3. Hændelser og forhold med betydning for afgang fra kriminelle grupperinger.
4. Udvalgte samfundsøkonomiske omkostninger.



Tidligere viden – og behovet for ny

Formål: - *hvem* er medlem af kriminelle grupperinger?
- *hvorfor* er nogen registreret længere end andre?

Hvad vidste vi allerede? - Karakteristika *forud for* registrering (2011)
- Medlemsgennemstrømning (2014, 2016, 2017)



Hvordan får vi viden om medlemmer af kriminelle grupperinger?

- Data fra Politiets Efterforskningsstøtte Database (PED) om personer, der er registreret med tilknytning til kriminelle miljøer.
- Kobles med øvrige registre fra Danmarks Statistik.

Profil af PED-registrerede ved årsskiftet 2016/17

PED-registrerede

Mænd, 16-64 år



Hvad undersøger vi? (1/2)

Hvor mange der:



Er danskere, indvandrere og efterkommere.
Oprindelseslande og statsborgerskab.



Er gift og har børn.



Bor i land- eller byområder, herunder ghettoer.



Har flyttet adresse.




Har været i kontakt med hospitaler – somatisk
og psykiatrisk.



Hvad undersøger vi? (2/2)

Hvor mange der:



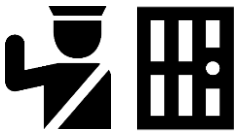
Har en uddannelse – og hvilken?
Og har de været i gang med at tage én?



Har et arbejde – og hvilket?



- Og hvor meget tjener de (legalt)?
- Hvor mange modtager offentlige ydelser?



Er sigtet, dømt og fængslet – og hvor ofte og hvad for?

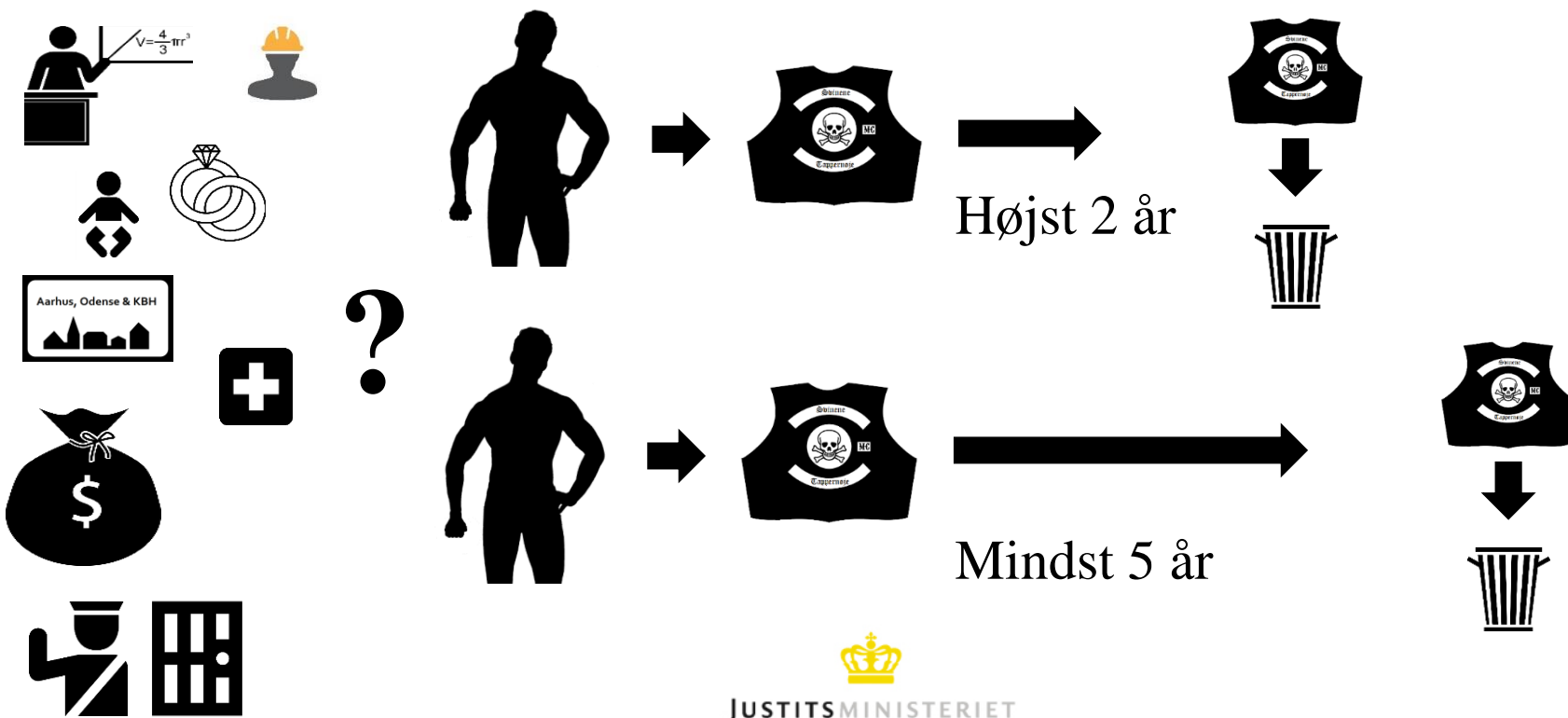


Har været udsat for kriminalitet.



Hvorfor er nogen PED-registrerede længe og nogen kort?


Forhold *forud* for registrering?



Hvorfor er nogen PED-registrerede længe og nogen kort?

Forhold *under* registrering?

Skub



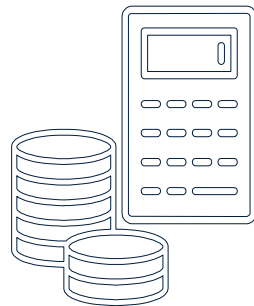
Fasthold



Træk



Udvalgte samfundsøkonomiske omkostninger



315 mio. kr.

Straffende tiltag

Politiet

Anklagemyndigheden

Domstolene

Kriminalforsorgen

69 mio.

24 mio.

11 mio.

186 mio.



Forhold i fældende strafferetlige afgørelser mod personer registreret i PED. Afgørelsesdato i 2016

| | Antal | Procent |
|----------------------|-------------|--------------|
| Voldsforbrydelser | 238 | 6 % |
| Ejendomsforbrydelser | 716 | 19 % |
| Øvrig straffelov | 311 | 8 % |
| Særlove | 2593 | 67 % |
| I alt | 3858 | 100 % |



Fældende strafferetlige afgørelser mod personer registreret i PED. Afgørelsesdato i 2016

| | Antal | Procent |
|----------------------------|--------------|----------------|
| Ubetinget dom | 410 | 27 % |
| Betinget dom | 70 | 5 % |
| Bøde | 954 | 63 % |
| Tiltalefrafald uden vilkår | 84 | 6 % |
| I alt | 1.518 | 100 % |



Bandemedlemmernes andel af kriminaliteten i Danmark i 2016

| | Fældende afgørelser | |
|--|---------------------|------------------------------|
| | I alt | Andel heraf PED-registrerede |
| Manddrab eller forsøg på manddrab | 67 | 9 % |
| Andre forbrydelser mod liv og legeme | 192 | 10 % |
| Tyveri/brugstyveri af indregistreret køretøj | 1363 | 6 % |
| Afpresning og åger | 145 | 10 % |
| Salg eller smugling mv. af narkotika | 1201 | 6 % |
| Våben eller eksplosiver (§192a) | 235 | 21 % |
| Våbenloven (inkl. knivloven) | 5674 | 8 % |
| Lov om forbud mod visse dopingmidler | 405 | 6 % |
| I alt | 288.646 | 1,3 % |

