



Indsat far udsat barn?

Hverdagsliv og trivsel blandt børn af fængslede

Rapport fra SFI, maj 2016

Formålet med undersøgelsen

- *At skaffe viden om betydningen af familiebaggrund og fængslingsforløb for børns hverdagsliv og trivsel.*
- *At kortlægge og beskrive omfanget og karakteren af de problemer, som børn oplever, når forældre kommer i fængsel.*

Undersøgelsen fokuserer på børn af fængslede fædre og er den første af sin art i Danmark.

 Overblik over temaer og anvendte data

	Register- data	Spørgeskema data	Kvalitative data
Forældrebaggrund	X	X	
Fængslingsforløb	X	X	
Børns trivsel og udsathed	X	X	X
Hverdagsliv			X
Materiel velfærd		X	
Familiepraksisser		X	X
Relation til far			X
Skoleliv, fritid og livsstil		X	X

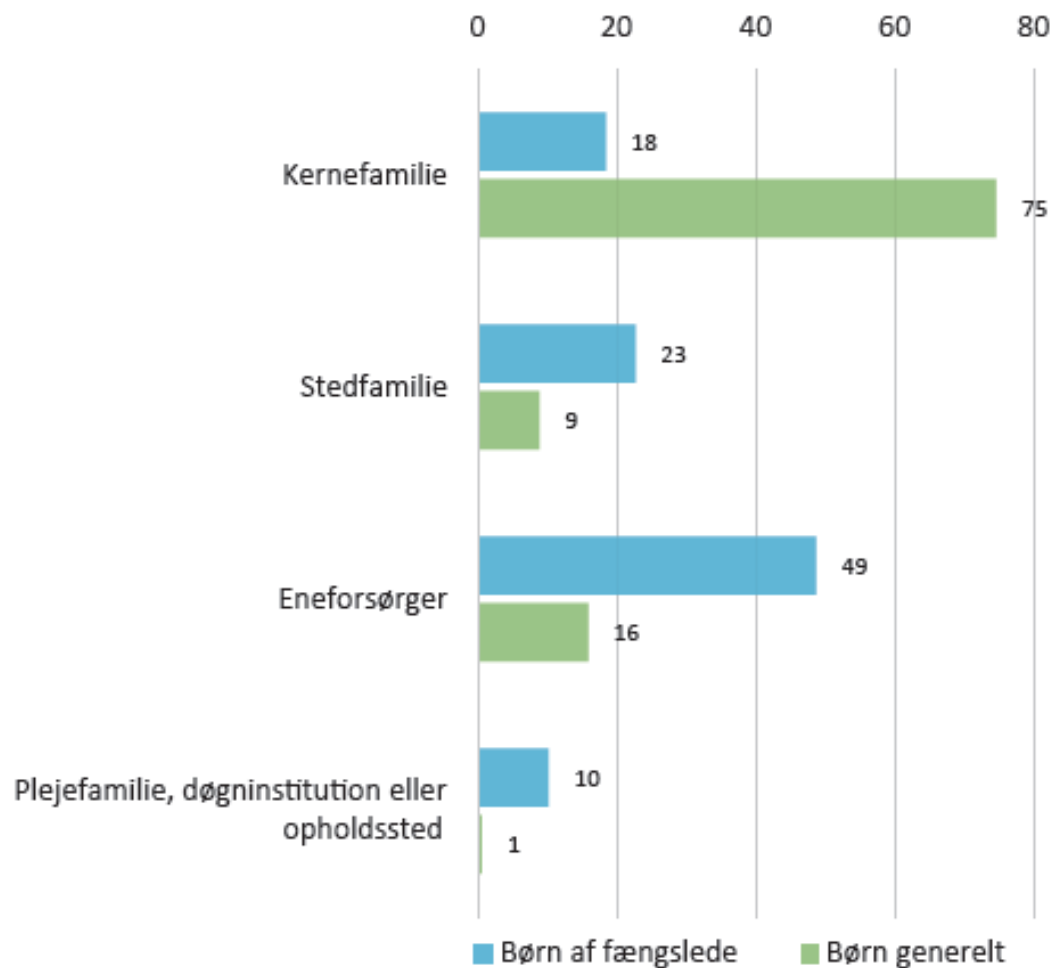
Omfanget:

- 5-6 procent af en børneårgang oplever, at mindst én af deres forældre bliver fængslet i løbet af deres barndom - svarende til mellem 3000 - 3500 børn (tallet er faldende).

Familieforhold:

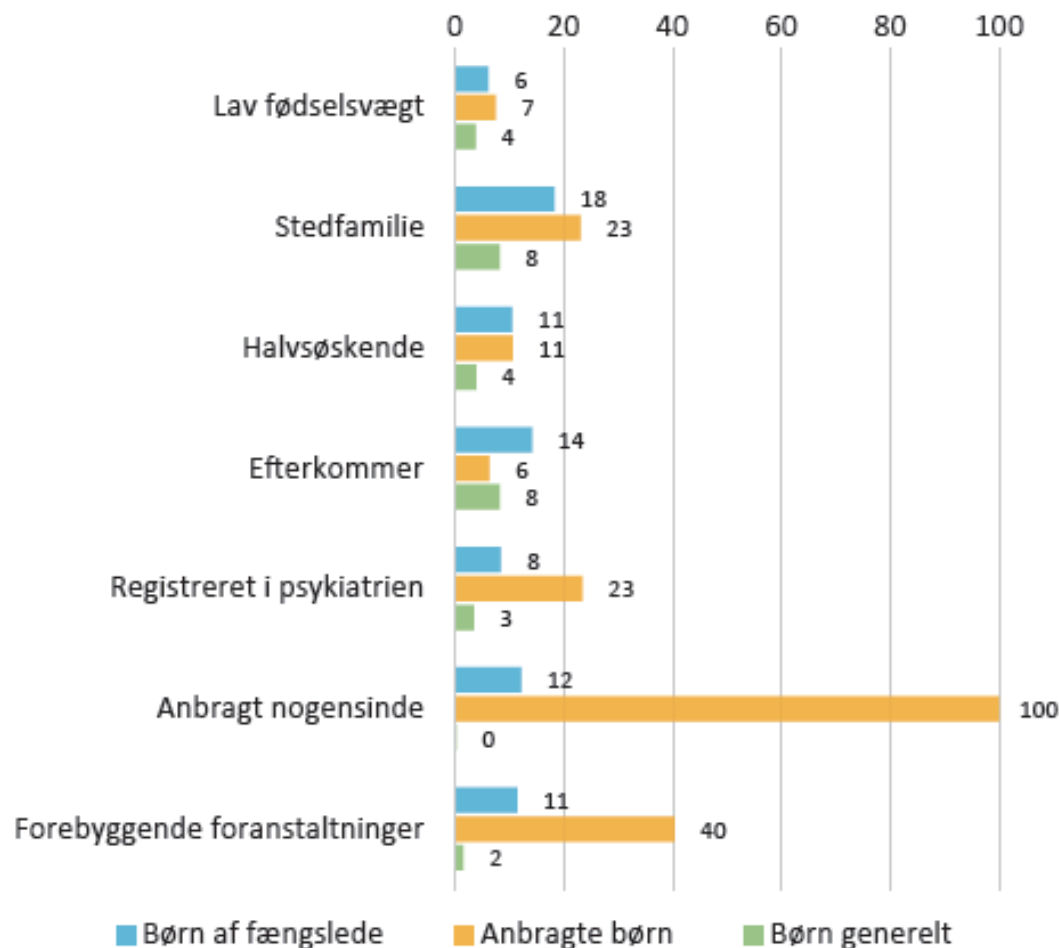
- 15 % bor ikke sammen med deres mor
- 79% bor ikke sammen med deres far
- 10% er anbragt udenfor hjemmet

FIG 8.2: Børn fordelt efter familietype. Særskilt for børn af fængslede og børn generelt. Procent.



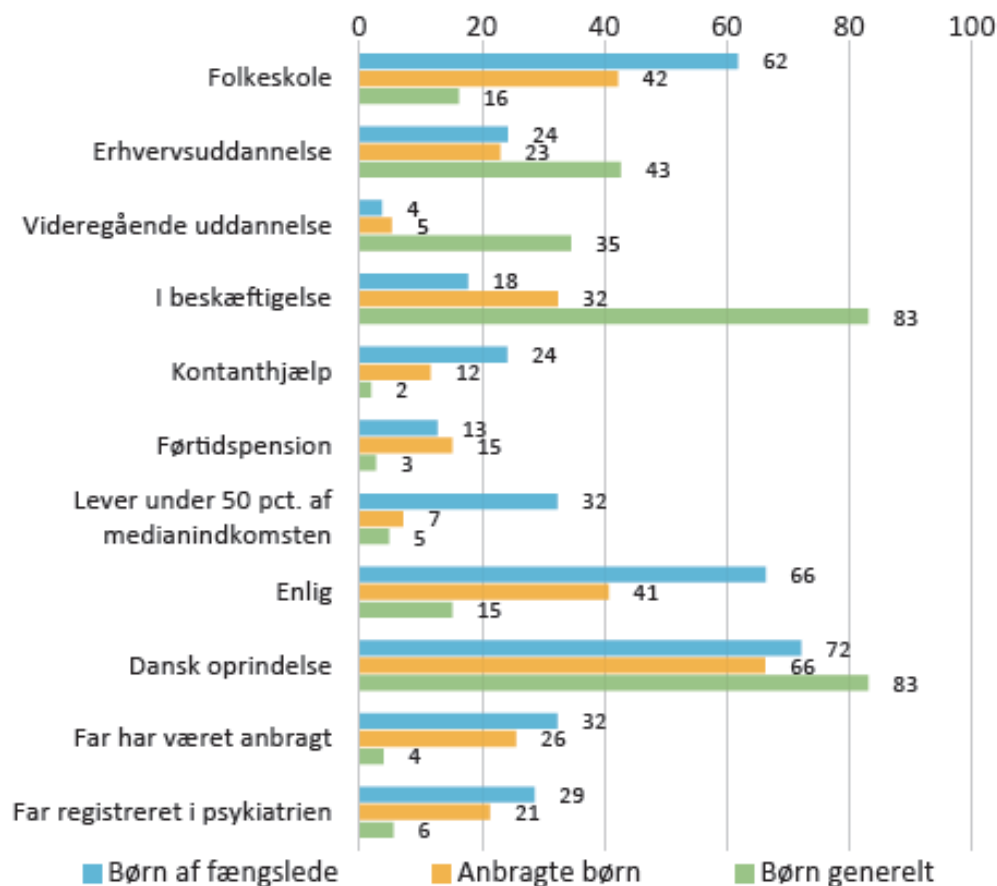
Anm.: Børn af fængslede N = 1.093. Børn generelt N = 3.375.

FIG. 4.5: Andelen af børn af fængslede, anbragte børn og børn generelt fordelt på udvalgte baggrundskarakteristika. 2012. Procent.



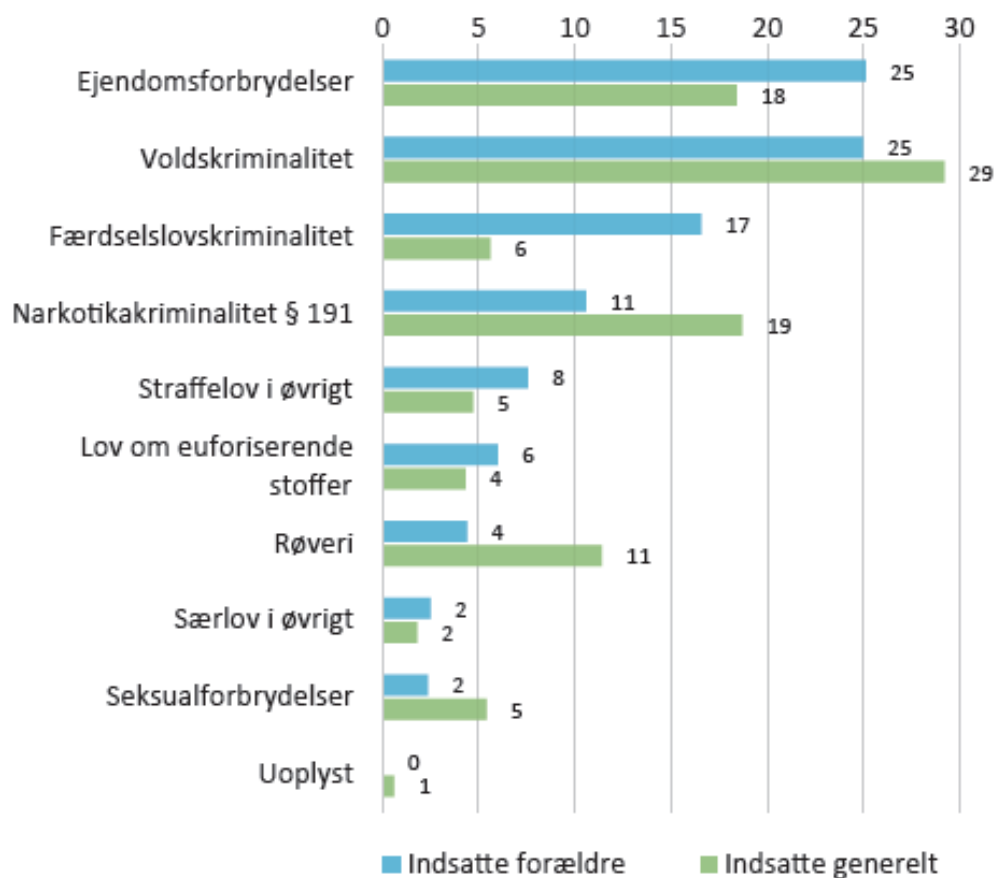
Anm.: Børn af fængslede N = 3.903, Anbragte børn N = 12.087, Børn generelt N = 1.138.498.

FIG. 4.6: Andelen af fængslede fædre, fædre til anbragte børn og fædre til børn generelt fordelt på udvalgte baggrunds-karakteristika. 2012. Procent.



Anm.: Videregående uddannelse dækker over kort, mellemlang og lang videregående uddannelse. Børn af fængslede N = 3.903. Anbragte børn N = 12.087. Børn generelt N = 1.138.498.

FIG. 4.1: Indsatte fordelt efter, hvilken type af kriminalitet, de afsoner straf for. Særskilt for alle indsatte og indsatte forældre. 2013. Procent.



Anm.: Baseret på tal fra Kriminalforsorgen og egne beregninger. N: 2.507 alle indsatte pr. 10.12.2013. N: 4.021 indsatte forældre i 2013.

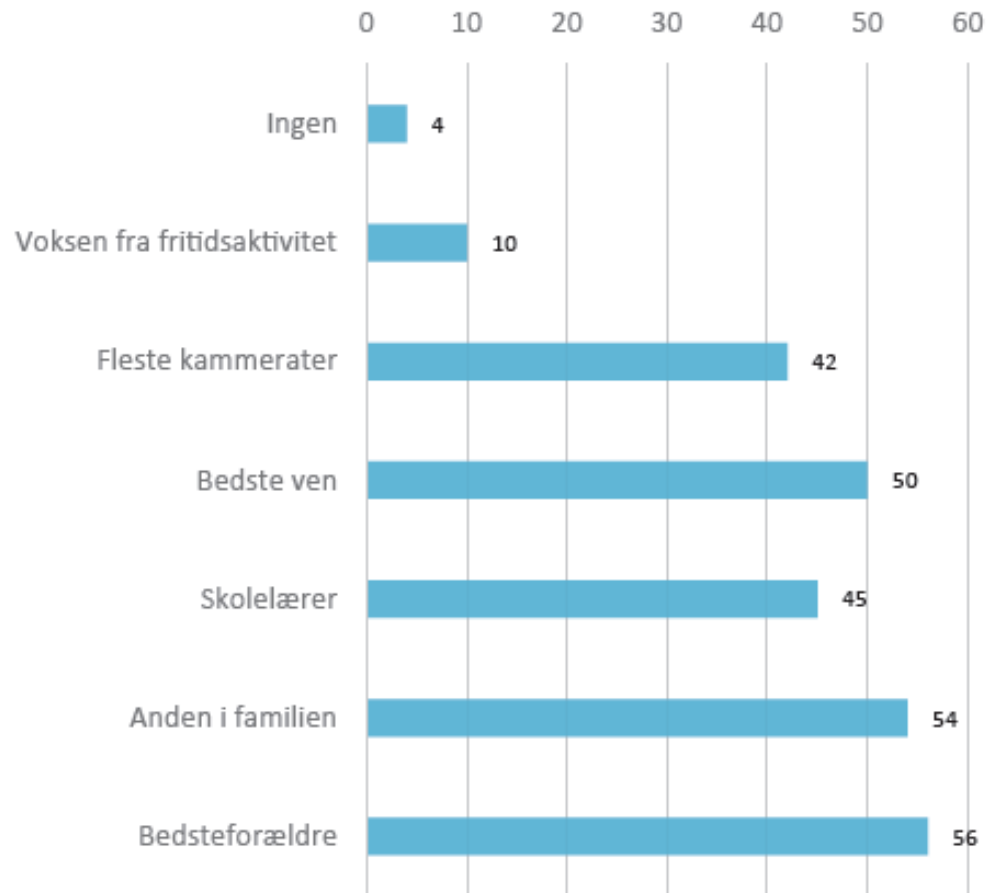
TABEL 7.1 Andelen af omsorgsgivere, der har lidt materielle afsavn inden for det seneste år. Særskilt for omsorgsgivere for børn af fængslede og omsorgsgivere generelt. Procent.

Har undladt at:	Omsorgsgivere for børn af fængslede	Omsorgsgivere generelt	Signifikansniveau	N
Daglige fornødenheder				
Købe dagligvarer af økonomiske grunde (inden for den sidste måned)	16	8	***	952
Betale huslejen til tiden	13	6	***	950
Betale regninger til tiden	26	12	***	950
Købe fodtøj til familien	20	5	***	921
Købe tøj til familien	24	10	***	927
Boligaktiviteter				
Varme boligen op	9	6		950
Foretage reparationer på boligen	25	17	***	720
Foretage reparationer af udstyr	15	6	***	883
Erstatte udstyr i hjemmet	24	8	***	783
Personlige aktiviteter				
Holde ferie uden for hjemmet	39	22	***	950
Gå til tandlæge	32	14	***	911
Gå til frisør	28	9	***	889
Dyrke fritidsinteresser	23	8	***	893

Hemmeligheder i og udenfor familien

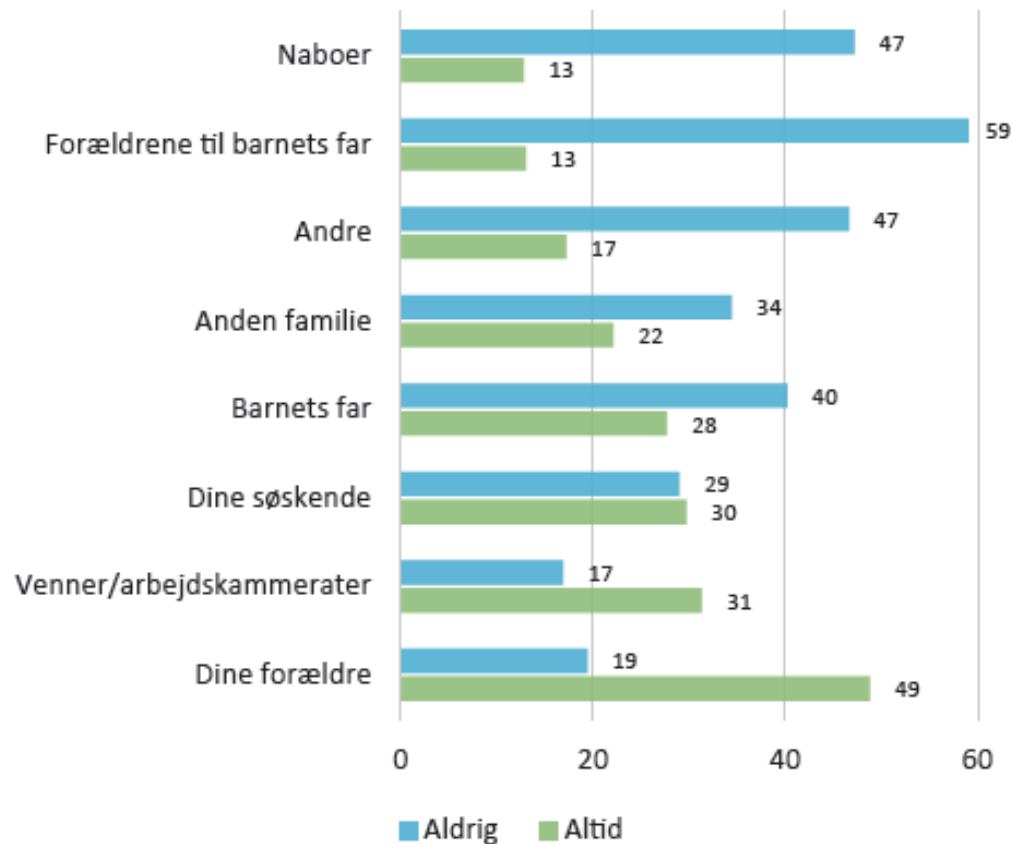
- Forældrene hemmeligholder typisk at faren er i fængsel, hvor længe og hvorfor
- ”Produktive” løgne for at beskytte børnene, bl.a. for undgå drillerier og stigmatisering
- Børnene siger det er svært med spørgsmål fra voksne og kammerater og at de derfor ikke siger noget
- De unge taler med deres tætteste venner - for at beskytte forældrene, for at bearbejde det der sker og for at styrke venskaberne.

FIG. 11.1: Andelen af børn af fængslede, hvor familie eller andre ud over forældrene ved, at faren er eller har været i fængsel. Særskilt for personkredse. Procent.



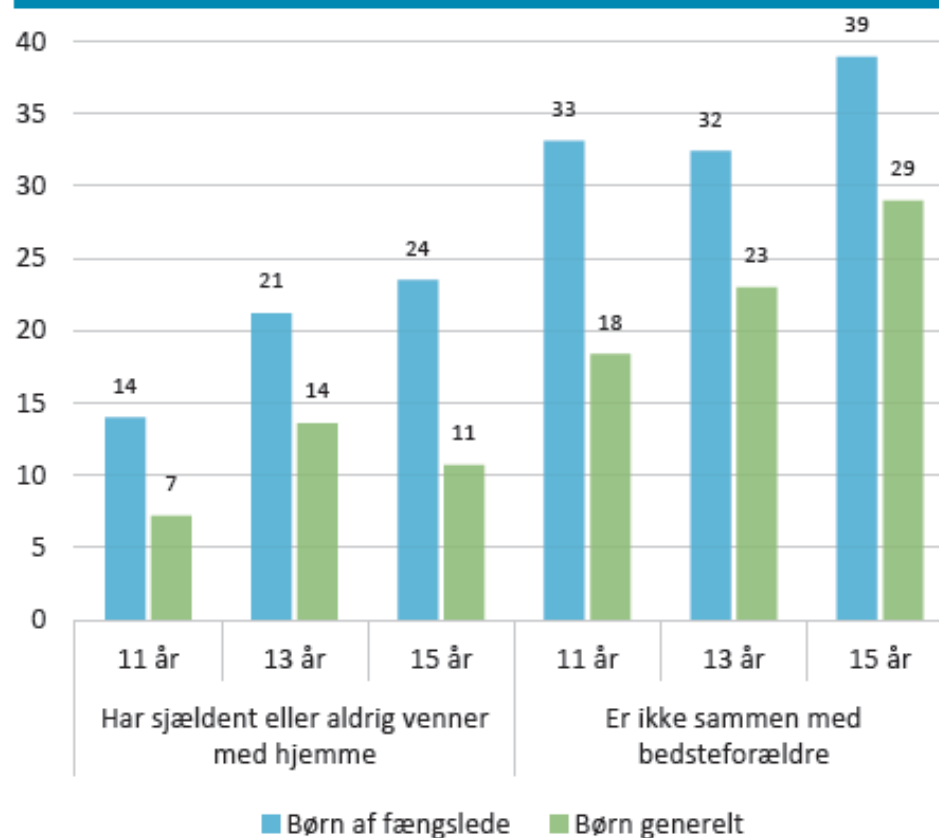
Anm.: N = 391.

FIG. 7.3: Omsorgsgivere fordelt efter vurdering af, om de kan få støtte fra netværk. Særskilt for, om de altid eller aldrig kan få støtte. Procent.



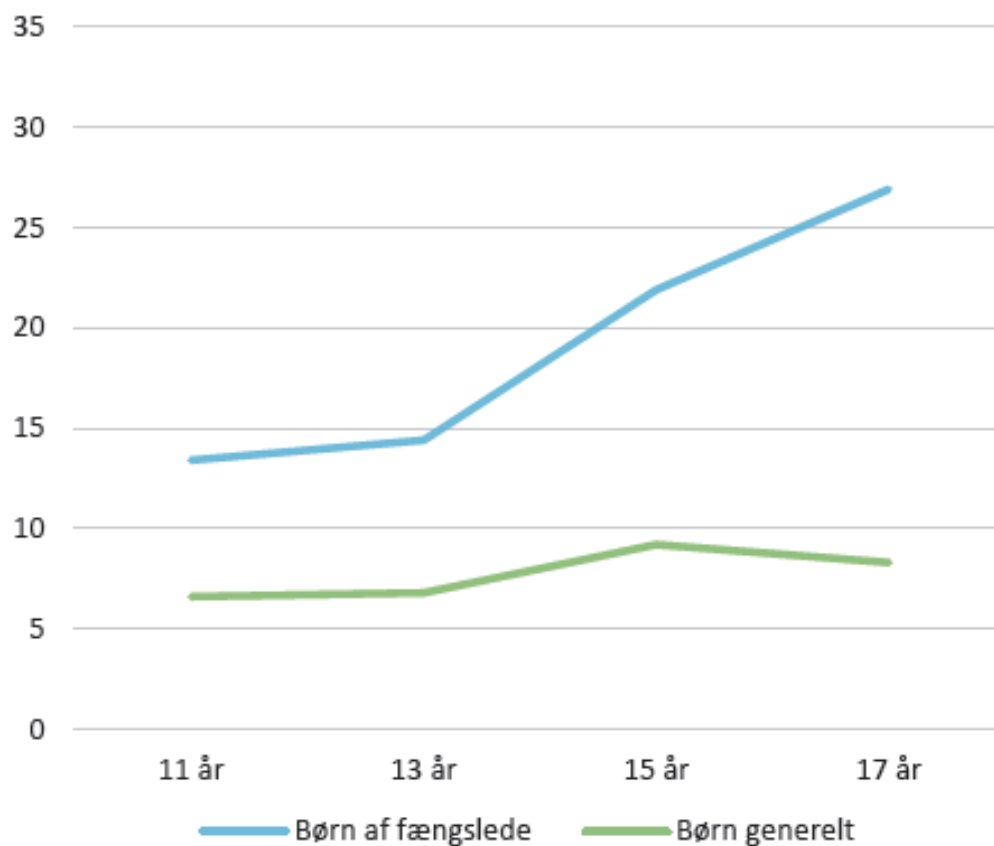
Anm.: N = 460-661.

FIG. 13.1: Andelen af børn, der sjældent eller aldrig har venner med hjemme eller er sammen med deres bedsteforældre, opdelt på alder. Særskilt for børn af fængslede og børn generelt. Procent.



Anm.: Venner med hjemme: Børn af fængslede: N = 910, Børn generelt: N = 3.297.
 Bedsteforældre: Børn af fængslede: N = 910, Børn generelt: N = 3.303.

FIG. 14.5: Andelen af børn, hvis SDQ-score i de fire underkategorier (her problemer med jævnaldrende) ligger uden for normalområdet, opdelt på alder. Særskilt for børn af fængslede og børn generelt. Procent.



Anm.: Børn af fængslede: N = 1.126, Børn generelt: N = 3.494.

TABEL 5.1 Børn i undersøgelsen fordelt efter seks sekvensklynger. Antal og procent.

	Den store gruppe	Kort varighed	Lang varighed og sen fængsling	Mange fængslinger	Meget lang varighed	Mellemlang varighed
Antal børn	5.749	454	51	215	41	49
Andel børn, pct.	87,6	6,9	0,8	3,3	0,6	0,8
Barnets gennemsnitlige alder ved første fængsling, år	5,6	2,0	9,2	1,9	2,2	0,6
Gennemsnitlig total varighed af farens fængsling(er), måneder	1,9	5,4	57,3	12,6	71,1	29,4
Farens gennemsnitlige antal af fængsling(er)	2,9	8,1	1,8	10,5	2,1	3,3

Ny væsentlig viden

- Næsten 88% af børnene tilhører den store gruppe, som er karakteriseret ved at faren og/eller moren har domme af en gennemsnitlig varig på under 1,9 mdr. og hvor børnene i gennemsnit har oplevet 2,9 fængsling i løbet af deres barndom (0-17 år).
- Denne gruppe er ramt langt mindre af farens fængsling end de øvrige børn - men er stadigvæk udsatte på mange parametre.
- Vi kan ikke slutte at børn af kriminelle oftere bliver kriminelle end andre udsatte børn.