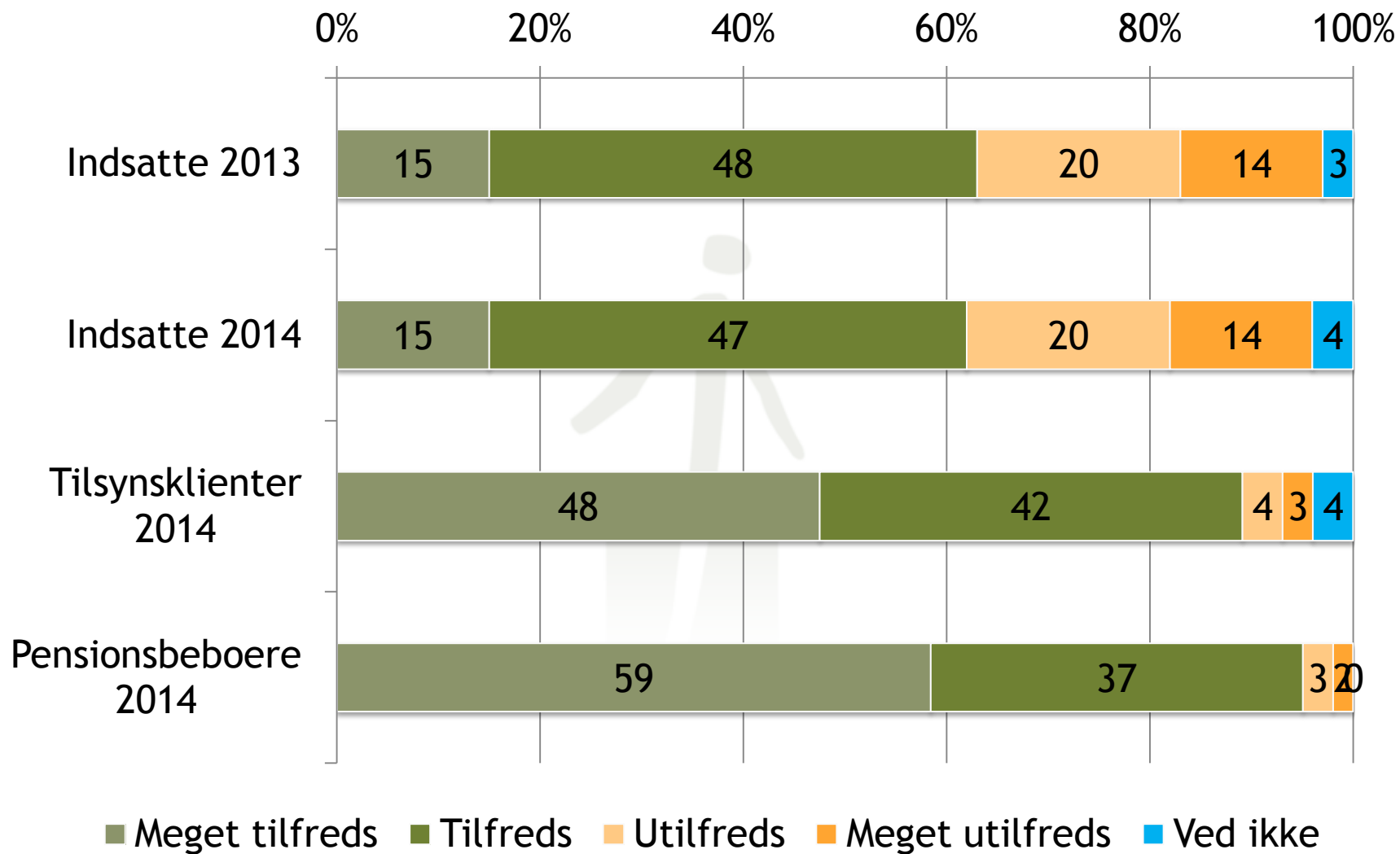




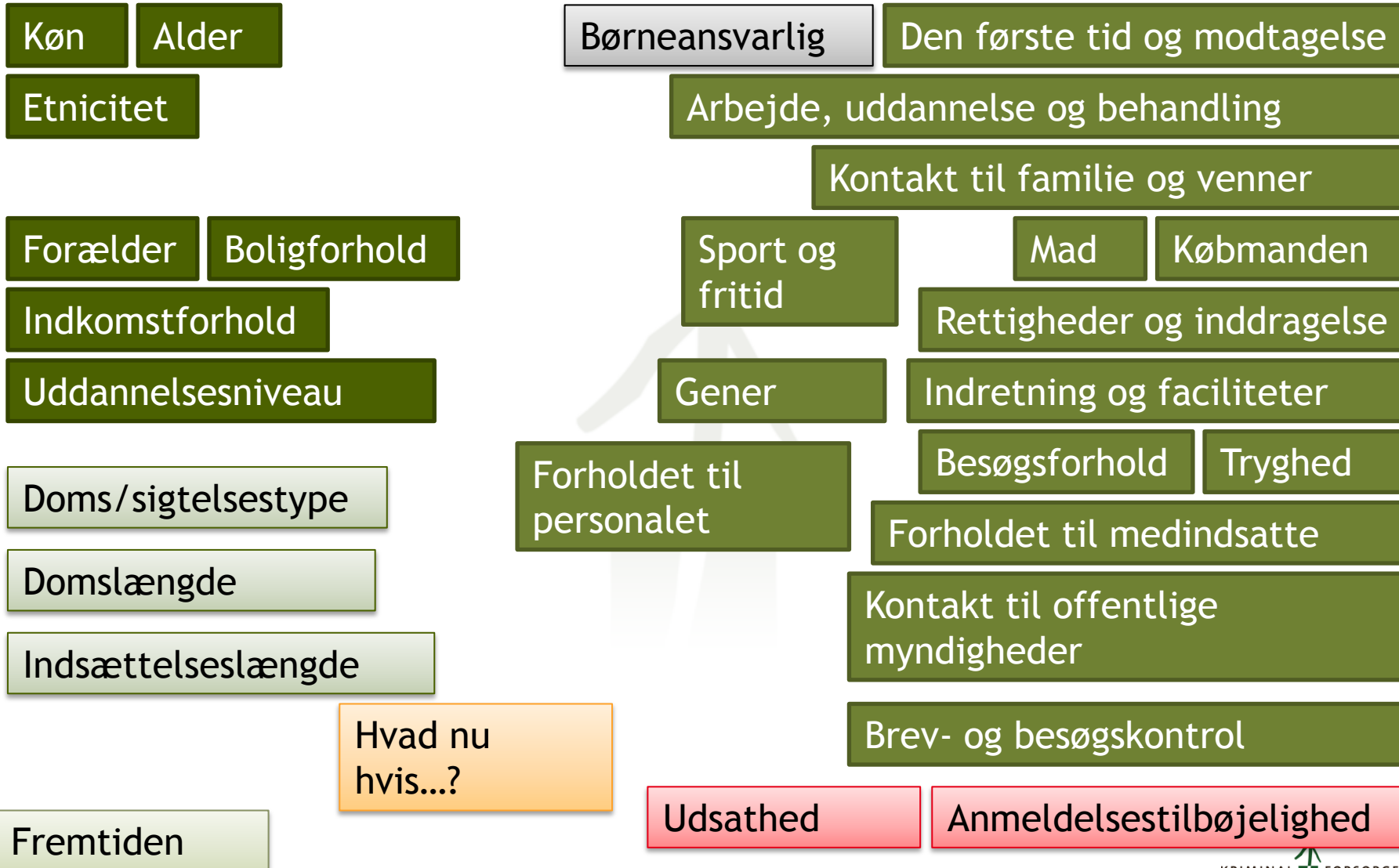
Oplæg om Brugerundersøgelsen 2014 - Fængsler og arresthuse

21. september 2015
Jonas Markus Lindstad
Direktoratet for Kriminalforsorgen

Samlet tilfredshed



Spørgeskemaets opbygning

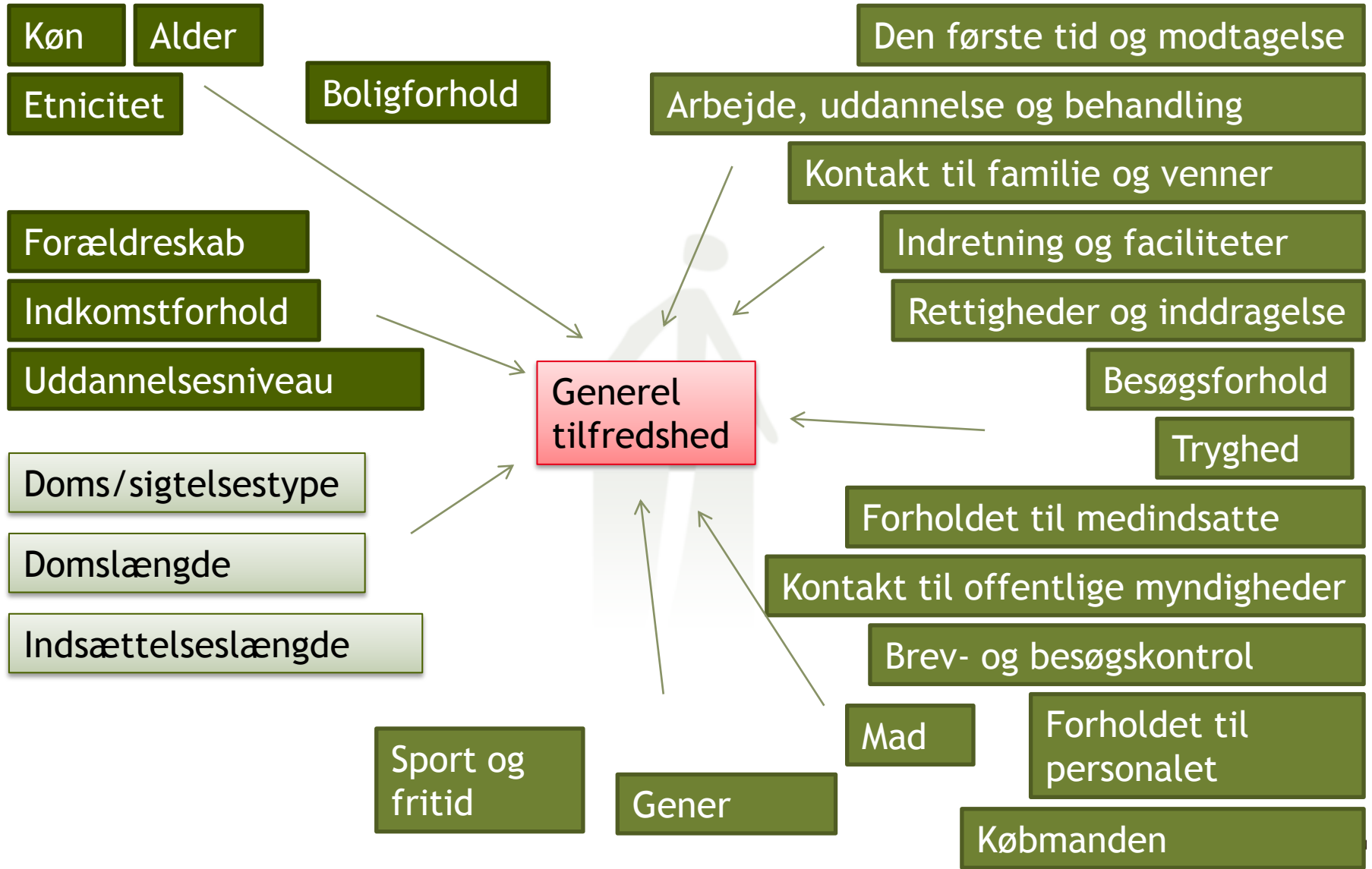


Svarprocent

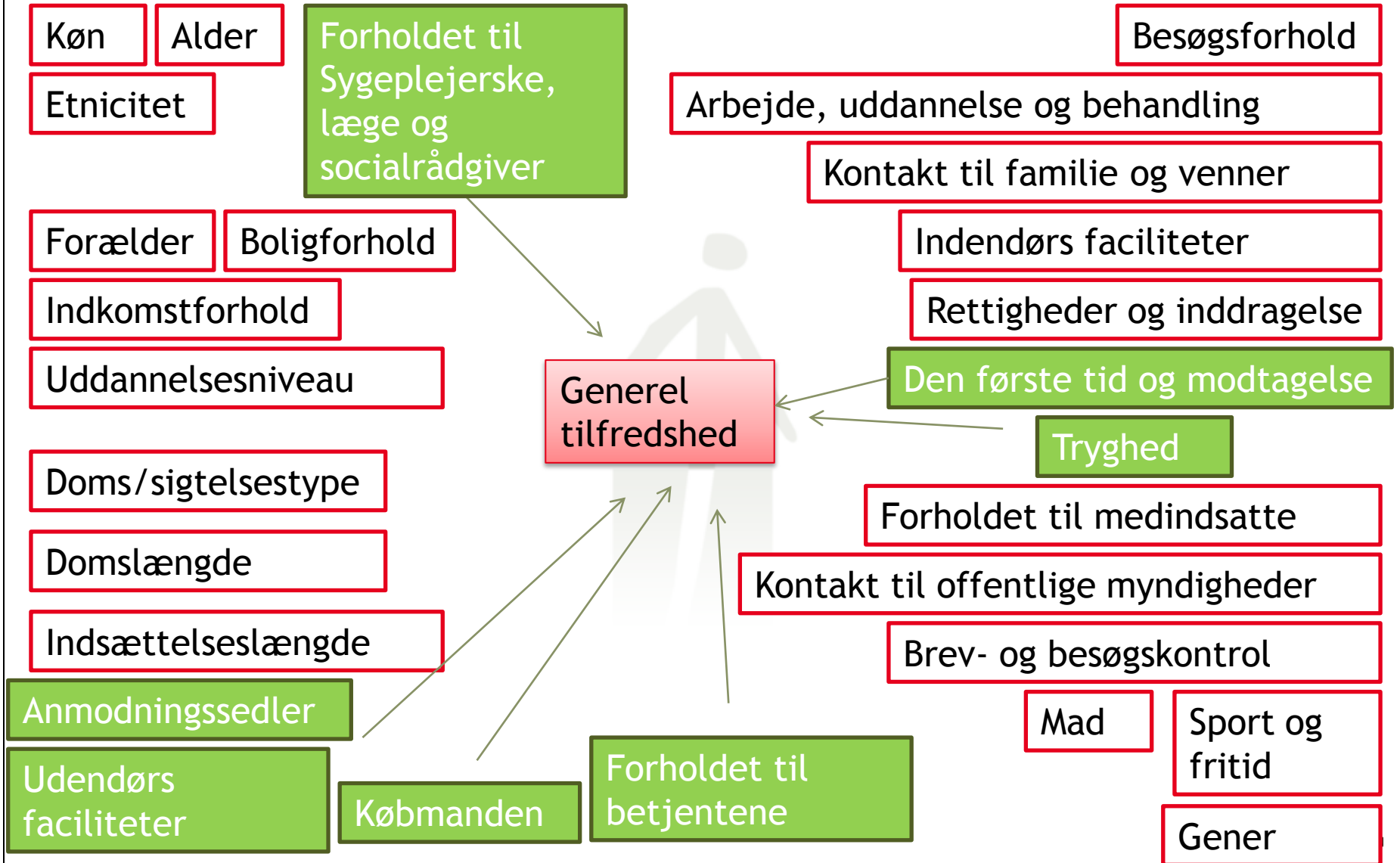
- Indsatte 2014: 64 %
- Indsatte 2013: 60 %

- Tilsynsklienter 2014: 64 %
- Pensionsbeboere: 92 % (2014)

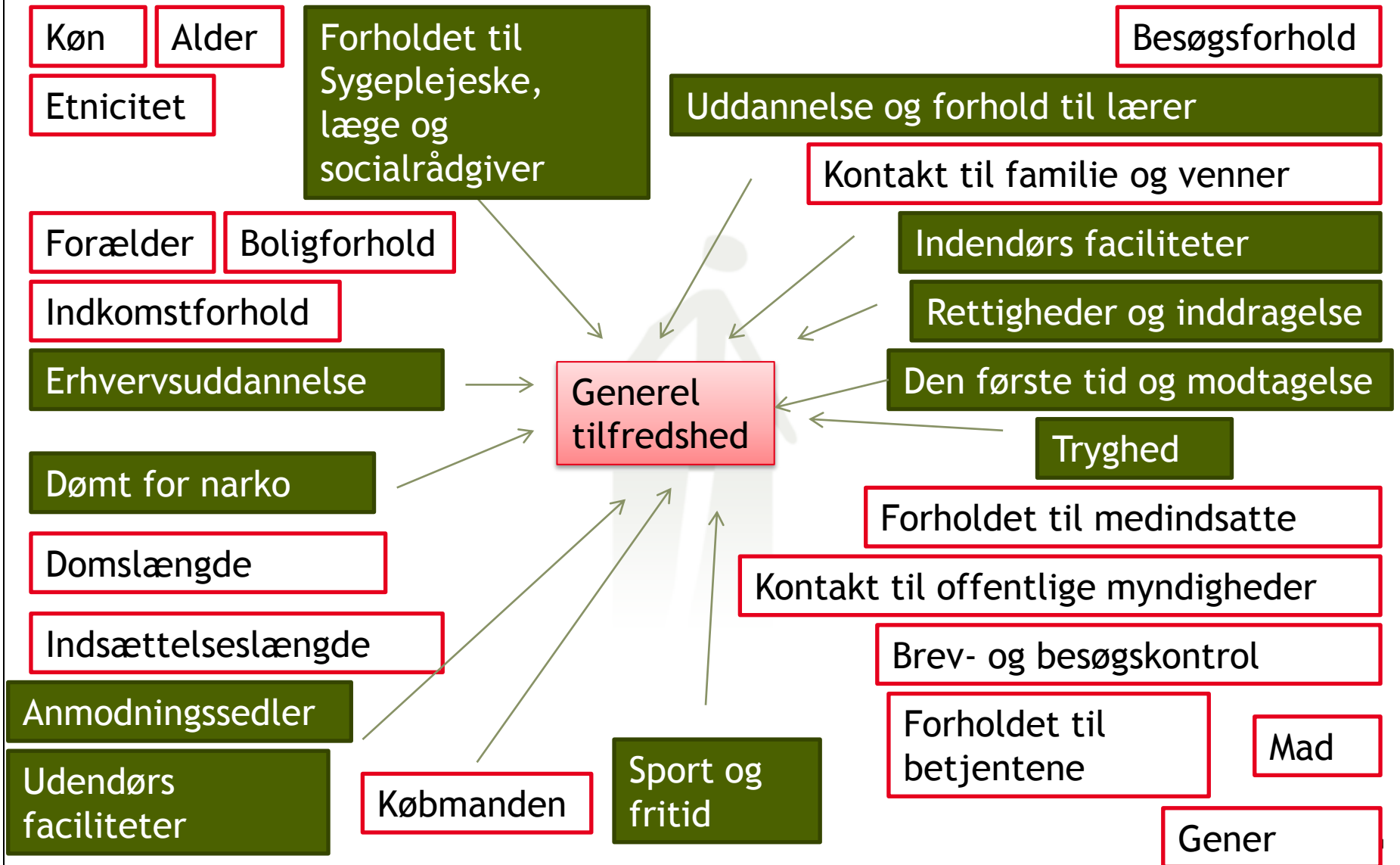
Forhold af særlig betydning



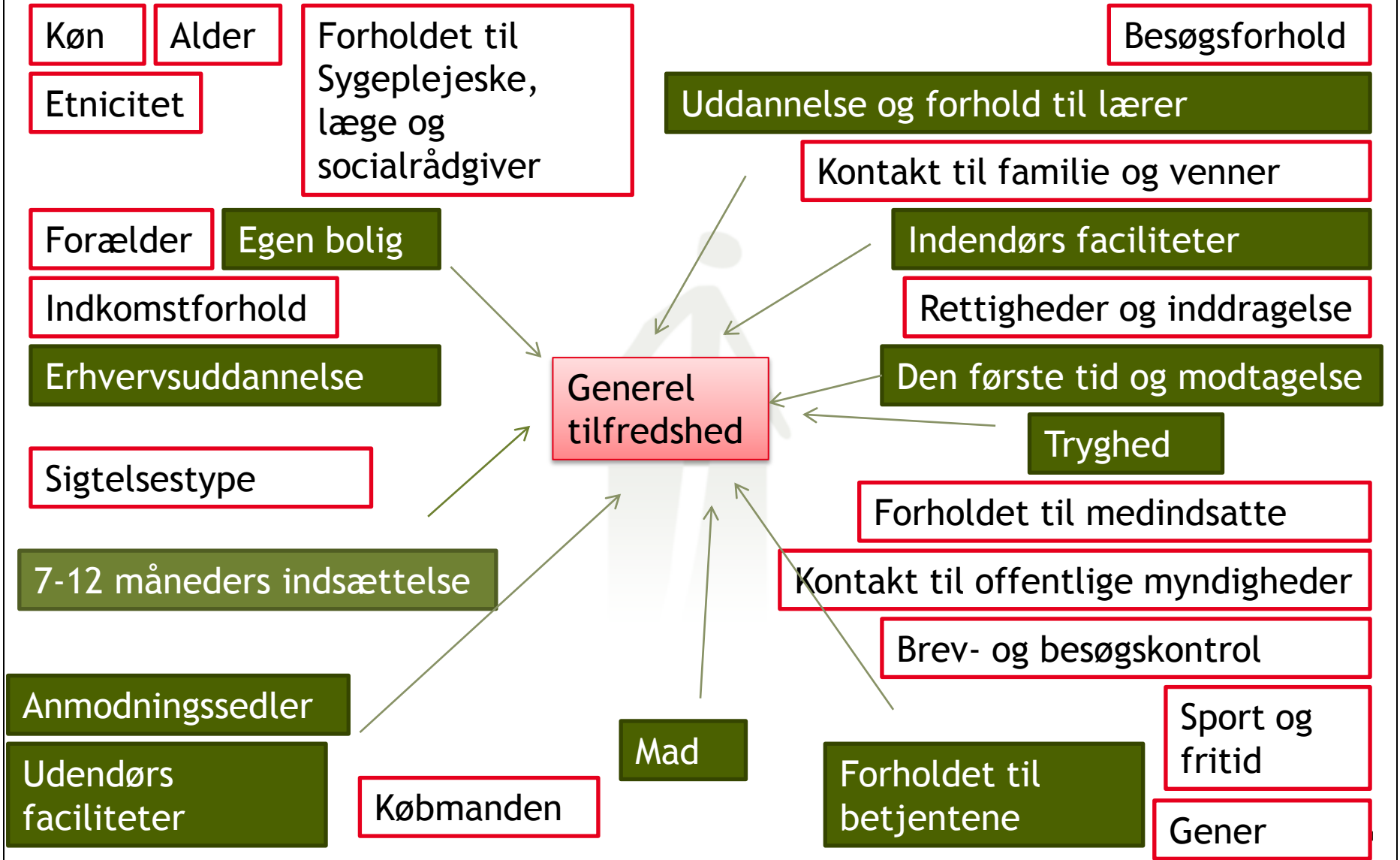
Forhold af særlig betydning - lukket regime



Forhold af særlig betydning - åbent regime



Forhold af særlig betydning - arrest



Andre forhold...

Udsathed

Anmeldelsestilbøjelighed

Hvad nu
hvis...?

Udsathed - medindsatte

Tabel 64. Indsattes oplevelse af vold fra medindsatte. Fordelt på årstal, køn og regimer (pct.)

Er du under denne indsættelse i dette fængsel eller arresthus blevet udsat for vold?		Aldrig	Sjældent/Nogle gange/Ofte	Ved ikke	I alt
2014	Mænd	79%	17%	4%	100%
	Kvinder	89%	10%	1%	100%
	Lukket regime	67%	29%	5%	100%
	Åbent regime	79%	18%	2%	100%
	Arrest	86%	9%	5%	100%
	Kriminalforsorgen i alt (pct.)	79%	17%	4%	100%
	Kriminalforsorgen i alt (antal)	1.802	384	89	2.275
2013	Mænd	80%	17%	3%	100%
	Kvinder	82%	17%	1%	100%
	Lukket regime	72%	25%	3%	100%
	Åbent regime	80%	18%	2%	100%
	Arrest	86%	11%	3%	100%
	Kriminalforsorgen i alt (pct.)	80%	17%	3%	100%
	Kriminalforsorgen i alt (antal)	1.900	399	65	2.364

Udsathed - personalet

Tabel 72. *Indsattes oplevelse af trusler fra personalet. Fordelt på årstal og regime (pct.)*

Er du under denne indsættelse i dette fængsel eller arresthus blevet udsat for trusler fra personalet?		Aldrig	Sjældent/Nogle gange/Ofte	Ved ikke	I alt
2014	Lukket regime	56%	39%	5%	100%
	Åbent regime	73%	24%	3%	100%
	Arrest	79%	17%	5%	100%
	Kriminalforsorgen i alt (pct.)	71%	24%	4%	100%
	Kriminalforsorgen i alt (antal)	1.621	554	94	2.269

Anmeldelsestilbøjelighed

Tabel 67. Indsattes erfaringer med at anmelde mobning, trusler, vold og andre overgreb fra medindsatte. Fordelt på typer af overgreb (pct.)

Har du meldt det til personalet eller andre?		Ja	Kun noget af det	Nej	I alt (pct.)	I alt (antal)
2014	Mobning	11%	9%	80%	100%	404
	Trusler	16%	10%	73%	100 %	394
	Vold	16%	8%	76%	100 %	236
	Seksuel chikane	8%	7%	85%	100 %	110
	Seksuelle overgreb	7%	5%	88%	100 %	73

Tabel 76. Indsattes erfaringer med at anmelde mobning, trusler, vold og andre overgreb fra personalet. Fordelt på typer af overgreb (pct.)

Har du meldt det til personalet eller andre?	Ja	Kun noget af det	Nej	I alt (pct.)	I alt (antal)
Mobning	12%	6%	82%	100%	435
Trusler	13%	9%	78%	100 %	376
Vold	14%	10%	76%	100 %	209
Seksuel chikane	4%	8%	88%	100 %	132
Seksuelle overgreb	3%	8%	89%	100 %	91

Hvad nu hvis...?

Tabel 68. Indsattes tilbøjelighed til at anmelde overfald og trusler. Fordelt på årstal og regime (pct.)

		Helt enig/enig	Uenig/helt uenig	Ved ikke	I alt
"Hvis jeg bliver overfaldet eller truet af en anden indsat, vil jeg melde det til personalet"					
2014	Lukket regime	27%	56%	16%	100%
	Åbent regime	24%	60%	16%	100%
	Arrest	32%	48%	20%	100%
	Kriminalforsorgen i alt (pct.)	29%	54%	18%	100%
	Kriminalforsorgen i alt (antal)	657	1.237	409	2.303

Tabel 69. Indsattes opfattelse af, hvorvidt en anmeldelse fører til, at man som indsat bliver kaldt stikker. Fordelt på årstal og regime (pct.)

		Helt enig/enig	Uenig/helt uenig	Ved ikke	I alt
"Hvis jeg melder et overfald, vil jeg blive kaldt stikker"					
2014	Lukket regime	71%	14%	15%	100%
	Åbent regime	78%	10%	13%	100%
	Arrest	63%	12%	24%	100%
	Kriminalforsorgen i alt (pct.)	70%	12%	18%	100%
	Kriminalforsorgen i alt (antal)	1.595	273	418	2.286